

ФИНАНСЫ / FINANCE

DOI: <https://doi.org/10.23670/ECNMS.2023.2.1>

ДОСТИЖЕНИЕ ЭКОНОМИЧЕСКОГО РОСТА В УСЛОВИЯХ ГЛОБАЛЬНЫХ РИСКОВ И УГРОЗ

Научная статья

Чернов В.А.^{1,*}

¹ORCID : 0000-0002-7703-1660;

¹Национальный исследовательский Нижегородский государственный университет им. Н.И. Лобачевского, Нижний Новгород, Российская Федерация

* Корреспондирующий автор (chernovva[at]rambler.ru)

Аннотация

В условиях обострения международных отношений отечественная экономика подвержена беспрецедентным рискам и угрозам. Целью статьи является исследование текущей динамики развития реального сектора экономики, поиск способов достижения экономического роста, преодоления рисков и угроз в условиях санкционного противостояния и военного конфликта. К предлагаемым выводам и решениям автор пришел на основе статистических методов, группировки, сравнений и оценок в ходе динамического и статического анализа на основе статистических индексов. В противопоставления спекулятивному подходу, предлагаемые выводы и рекомендации основаны на фундаментальных законах развития рынка. В статье раскрыты процессы и способы подъема отечественной экономики, укрепления её суверенитета, вклад в эти процессы Нижегородского региона как фактор укрепления позиции России в современном мире. Исследовано состояние инвестиционной активности и меры поддержки государством вложений в основной капитал. Раскрыты позиции России и в т. ч. Нижегородской области в повышении активности внешней торговли, увеличении доли экспорта и его качественного состава на основе внешнеторгового сальдо и индексов роста. Проведен анализ показателей устойчивого роста российской экономики в сравнении с экономикой США. Дана оценка моноцентричной валюте на предмет её соответствия статусу мировой валюты и международной меры стоимости. Рассмотрены процессы импортозамещения во взаимосвязке с их обеспеченностью рабочей силой и потребностью в рабочих местах. Рассмотрены риски и угрозы, обусловленные обострением международных отношений и военными действиями, а также финансовые способы противостояния им.

Ключевые слова: сальдо внешней торговли, инвестиционная активность, финансовый суверенитет, моноцентричная валюта, полицентризм в расчетах, валютные котировки, санкционное противостояние, финансовые риски и угрозы, структура экспорта, выбор валюты, реальный сектор экономики.

ACHIEVING ECONOMIC GROWTH IN THE FACE OF GLOBAL RISKS AND THREATS

Research article

Chernov V.A.^{1,*}

¹ORCID : 0000-0002-7703-1660;

¹N.I. Lobachevsky National Research Nizhny Novgorod State University, Nizhny Novgorod, Russian Federation

* Corresponding author (chernovva[at]rambler.ru)

Abstract

Under the conditions of aggravation of international relations, the domestic economy is exposed to unprecedented risks and threats. The aim of the article is to study the current dynamics of development of the real sector of the economy, to find ways to achieve economic growth, to overcome risks and threats in the conditions of sanctions confrontation and military conflict. The author came to the proposed conclusions and solutions on the basis of statistical methods, grouping, comparisons and evaluations in the course of dynamic and static analyses based on statistical indices. In contrast to the speculative approach, the proposed conclusions and recommendations are based on the fundamental laws of market development. The article discloses the processes and ways of lifting the national economy, strengthening its sovereignty, the contribution of Nizhny Novgorod region to these processes as a factor of strengthening Russia's position in the modern world. The state of investment activity and measures of state support of investments in fixed capital are studied. The article reveals the positions of Russia, including Nizhny Novgorod Oblast, in increasing the activity of foreign trade, increasing the share of exports and its qualitative composition on the basis of foreign trade balance and growth indices. The indicators of sustainable growth of the Russian economy in comparison with the US economy were analysed. The monocentric currency is assessed for its compliance with the status of the world currency and international measure of value. The import substitution processes are examined in interrelation with their labour supply and demand for jobs. The risks and threats caused by the aggravation of international relations and military actions are reviewed, as well as financial ways of countering them.

Keywords: foreign trade balance, investment activity, financial sovereignty, monocentric currency, polycentrism in settlements, currency quotations, sanctions counteraction, financial risks and threats, export structure, currency choice, real sector of economy.

Введение

Последние годы экономика России столкнулась с беспрецедентными трудностями, обусловленными обострением международных отношений. Недружественные страны предпринимают попытки изолировать экономику России на международном рынке с помощью нелегитимных санкций, ослабить финансовую систему, истощить российскую

экономику вплоть до её коллапса и потери обороноспособности. В таких условиях укрепление устойчивости экономического развития становится главным фактором сохранения Российского государства и укрепления экономического суверенитета, без которого не возможен политический суверенитет.

Ключевым регулятором в данном противостоянии является финансовая сфера как источник финансирования геополитических процессов. Важнейшим условием укрепления финансовой системы является рост реального сектора экономики. Для отечественной промышленности особенно актуально развитие перерабатывающих отраслей производства, позволяющих стране избавиться от чрезмерной зависимости от топливно-сырьевого экспорта.

В условиях международного санкционного давления и ведения военных действий активизация экономики необходима для недопущения экономического истощения как главной угрозы существованию Российского государства.

Усиление санкционного противостояния приводит к необходимости открытия новых производств и изменения логистических снабженческо-сбытовых сетей. Возникает необходимость выбора приоритетных отраслей для их поддержки государством, повышения инвестиционной привлекательности во взаимосвязи со сбалансированным направлением инвестиционной политики [9, С. 38], [20].

В статье исследована активизация государства и в частности, вклад Нижегородской области, как промышленного центра, в укрепление экономики страны, предложены способы повышения экономического роста активизацией реального сектора экономики, перерабатывающих отраслей с использованием финансовых регуляторов, даны рекомендации по противостоянию глобальным вызовам и угрозам. Основным принципом разработки выводов и рекомендаций является следование фундаментальным законам развития рынка, которые зачастую игнорируются при доминировании спекулятивного подхода в управлении экономикой и, особенно, финансами.

Состояние экономики и направления её дальнейшего роста

Существенным препятствием укреплению экономики является наметившийся дефицит бюджета, который по данным Минфина РФ с января по апрель 2023 года превысил дефицит, запланированный на весь год [10]. В том числе объем доходов федерального бюджета за указанный период сократился на 22,4% в отношении к аналогичному периоду 2022 г и составил 7 782 млрд рублей. Расходы увеличились на 26,3% и достигли 11 206 млрд рублей. Дефицит бюджета за 4 месяца 2023 г составил 3,4 трлн руб., что выше дефицита, запланированного на год в размере 2,9 трлн руб., как отмечает руководитель отдела макроэкономического анализа АО «Инвестиционного холдинга Финам» [1].

Для пополнения доходов бюджета Минфин вводит разовый сбор в бюджет (Windfall tax) со ставкой 10% со сверхприбыли бизнеса в прошлые годы с расчетом на сумму 300 млрд руб. [8]. По оценке эксперта по фондовому рынку «БКС Мир инвестиций» Миронока Е., разовый сбор Windfall tax и дополнительные доходы от нефти не достаточны для покрытия дефицита. Риски усиливаются нестабильностью и неблагоприятностью внешней конъюнктуры [18]. Колебания доходности от инвестиций в акции (волатильность) тоже повышают риск инвесторов. Эти факторы необходимо учитывать при принятии решений об инвестировании в акции [23, С. 87].

В достижении стратегических целей, предусмотренных Указом Президента РФ от 21 июля 2020 г. № 474 «О национальных целях развития Российской Федерации на период до 2030 года», а также Стратегией национальной безопасности Российской Федерации, утв. Указом Президента РФ от 02.07.2021 № 400 в поддержку инвесторов были созданы механизмы, которые приводят к положительным результатам. Среди них создание Особых экономических зон (ОЭЗ) на льготных условиях для резидентов; Территорий опережающего социально-экономического развития в Российской Федерации (ТОСЭР) с льготным налогообложением и др. меры господдержки; Специальный инвестиционный контракт (СПИК) предназначенный для стимулирования инвестиций в промышленное производство; механизм «1704», предусмотренный Постановлением Правительства РФ от 19.10.2020 № 1704 о развитии инфраструктуры для реализации инвестиционных проектов (ИП). Среди мер поддержки приоритетных ИП льготы по налогу на прибыль и налогу на имущество.

В Нижегородской области объем такой поддержки в 2022 г. превысил 7 млрд руб. Правительство Нижегородской области активно переходит к новому этапу поддержки ИП в виде соглашения о защите и поощрении капиталовложений (СЗПК) [3]. Посредством СЗПК создан механизм, гарантирующий неизменность условий реализации инвестиционного проекта и компенсацию инфраструктурных затрат.

В результате встречи Замминистра экономического развития РФ Мурата Анатольевича Керефова и губернатора Нижегородской области Глеба Сергеевича Никитина заключено два СЗПК с инвесторами Нижегородской области с общим объемом инвестиций 158 млрд руб. Ими воспользовались отрасли металлургии и мясопереработки. Данный механизм применен в отношении 52 проектов в 33 регионах. В 2023 г. Правительством РФ и Правительством Нижегородской области подписано СЗПК на строительство мясоперерабатывающего комплекса, курируемого Корпорацией развития Нижегородской области с объемом инвестиций 4 млрд руб. [3].

По словам губернатора в рейтинге Агентства стратегических инициатив Нижегородская область заняла пятое место по условиям инвестирования. За 4 года рейтинг области вырос на 65 позиций. Инвестиции в регион за этот период составили 1,5 трлн руб. В том числе за 2022 г., который наиболее подвержен внешнеэкономическому давлению, вопреки ожиданиям снижения оппонентами, прирост инвестиций в основной капитал составил около 1% [3].

Санкционное противостояние усилило опасения инвесторов в отношении высоких цен на оборудование и строительный монтаж, что уменьшило размеры инвестиций. Снижение инвестиционной активности также обусловлено недостатком собственных средств и неуверенностью в повышении активности экономики РФ. И это стало основным фактором уменьшения инвестиционной активности с февраля 2022 г., которое преодолено в феврале 2023 г. По данным за лабораторией конъюнктурных опросов Института экономической политики им. Е.Т. Гайдара Цухло С. В. В феврале 2023 г. индекс инвестиционных планов промышленных предприятий, отражающий соотношение позитивных и негативных ожиданий, стал положительным с увеличением на 2 пункта (рис. 1). В марте этот показатель составил 3 пункта, а в апреле достиг 20 пунктов, приняв максимальное значение за последние 11 лет. [4].

Как отмечает ведущий экономист по развивающимся рынкам британской консалтинговой компании «Oxford Economics» Орлова Т., аналитические прогнозы, проводимые весной 2022 г. предсказывали резкое сокращение промышленных инвестиций, подобное 1990-м годам. Но устойчивость капиталовложений превзошла их ожидания [4].

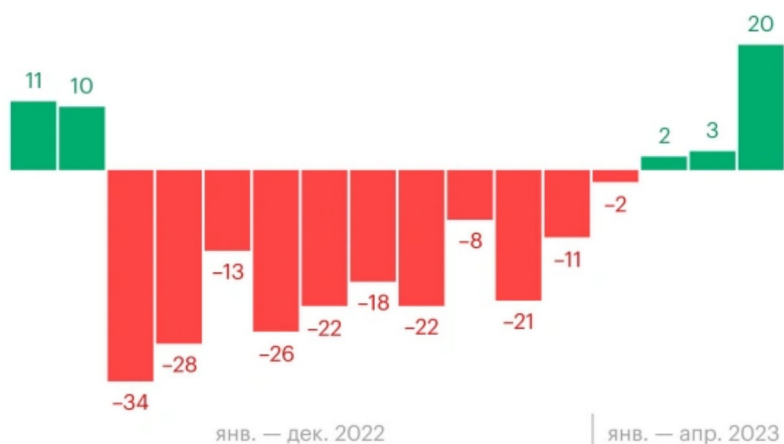


Рисунок 1 - Динамика индекса инвестиционных планов в промышленности
DOI: <https://doi.org/10.23670/ECNMS.2023.2.1.1>

Примечание: разница между положительными и негативными ожиданиями предприятий, пункты индекса; индекс может изменяться от -100 до 100 пунктов; институт Гайдара [4]

Условия изменения международных хозяйственных связей и технологических процессов, а также необходимость импортозамещения стали катализатором роста инвестиций. В результате инвестиционные вложения в 2022 г. выросли на 4,6% и составили 27,865 трлн руб. (рис. 2), что превысило прогнозы Минэкономразвития, ожидающие падения на 0,5%. По прогнозам Минэкономразвития до 2026 г. предполагается прирост инвестиций на 0,5% с последующим среднегодовым темпам прироста капиталовложений 3,8% в 2024-2026 г.

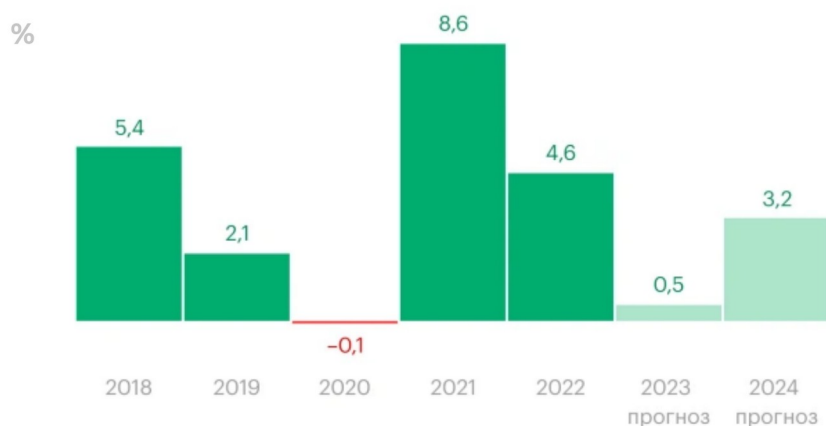


Рисунок 2 - Динамика инвестиций в основной капитал
DOI: <https://doi.org/10.23670/ECNMS.2023.2.1.2>

Примечание: в сопоставимых ценах к предыдущему году; Росстат, прогноз Минэкономразвития [4]

Объемы инвестиций в основной капитал по Нижегородской области (табл. 1.) отмечают устойчивый рост. Большую часть составляют собственные средства. Относительно невысокую долю занимают средства бюджетного финансирования. Иностраные инвестиции составляют менее 1% и не являются значимым источником финансирования в области.

Таблица 1 - Данные об инвестициях в основной капитал по Нижегородской области

DOI: <https://doi.org/10.23670/ECNMS.2023.2.1.3>

Показатели	Годы						
	2000	2010	2017	2018	2019	2020	2021
Инвестиции в основной капитал – всего, млн руб.	13560,7	116580,3	160109,0	180370,8	206491,7	272280,4	266148,6
в т. ч. по источникам финансирования, млн руб.							
собственные средства	7575,9	52115,4	89085,2	113722,9	142486,2	169976,8	183859,8
привлеченные средства	5984,8	64464,9	71023,8	66647,9	64005,5	102303,6	82288,8
из них:							
инвестиции из-за рубежа	-	-	865,5	457,7	189,8	не опубликовано	не опубликовано
бюджетные средства (средства консолидированного бюджета)	3062,6	20150,5	41859,3	34983,0	36764,7	44984,3	51085,0
Инвестиции в основной капитал – всего, в % к итогу	100	100	100	100	100	100	100
в т. ч. по источникам финансирования							
собственные средства	55,9	44,7	55,6	63,0	69,0	62,4	69,1
привлеченные средства	44,1	55,3	44,4	37,0	31,0	37,6	30,9
из них:							
инвестиции из-за рубежа	-	-	0,5	0,3	0,1	не опубликовано	не опубликовано
бюджетные средства (средства консолидированного бюджета)	22,6	17,3	26,2	19,4	17,8	16,5	19,2

Примечание: составлено по данным Нижегородстат [17, С. 130]

По данным пресслужбы Правительства Нижегородской области в марте 2023 г. Советом по земельным и имущественным отношениям принято 13 заявок на предоставление земельных участков под ИП на общую сумму 2,9

млрд руб. [13]. В апреле того же года одобрено 10 заявок на ИП с выделением земельных участков при общем объеме инвестиций 2 млрд руб. с созданием около 280 рабочих мест [14].

Финансовую поддержку в 5,5 млн руб. в 2023 г. получают нижегородские фермеры в рамках национального проекта «Малое и среднее предпринимательство и поддержка индивидуальной предпринимательской инициативы». Распределение средств будет осуществляться в форме гранта «Агростартап». Прирост средств финансирования по данной программе относительно 2022 г составит на 13,2%. По словам Губернатора Нижегородской области Г. С. Никитина развитие фермерства в регионе в последние годы становится значимой производительной силой [6].

Обострение санкционного противостояния и прекращение связей с иностранным бизнесом несет в себе угрозы безработицы. Однако усилия правительства, направленные на открытие новых производств по программе импортозамещения привели к созданию новых рабочих мест. По сообщениям регионального управления государственной службы по труду и занятости населения (УТЗН) Нижегородская область испытывает дефицит сотрудников в количестве около 13 тыс. человек.

В апреле 2023 г. дефицит сотрудников удалось сократить на 40%. И, тем не менее, приходят новые запросы предприятий на рабочие кадры. Работники требуются в производстве автотранспортных средств, металлических изделий, в металлургии и деревообработке, химической, пищевой промышленности.

На предприятиях требуются операторы станков с программным управлением, слесари механосборочных работ, слесари-ремонтники, мастера, техники, инженеры и др. Некоторые организации обеспечивают работников жилой площадью и могут оплатить обучение [15].

В сотрудничестве государства и бизнеса минэкономразвития после снижения ВВП в России на 2,1% в 2022 г. прогнозирует его рост в 2023 г. на 1,2%. В соответствии со сценарными условиями Минэкономразвития рост будет достигнут за счет восстановления потребительского спроса, обусловленного увеличением зарплат. По прогнозам ведомства доходы населения возрастут номинально на 10,9% или 5,4% в реальной оценке [19].

В этой связи важно отметить необходимость следования закону сбалансированности спроса и предложения. Всякое отклонение от этого закона приводит к деструктивным изменениям, потере равновесия и устойчивости экономики. Увеличение доходов населения без пропорционального увеличения выпуска продукции приведет лишь к росту инфляции, обесценивающей рост доходов населения, росту цен и снижению платежеспособного спроса потребителей. При условии роста объемов производства экстенсивным путем за счет открытия новых производств и соответствующего увеличения рабочих мест, спрос вырастет за счет увеличения числа работников без повышения заработной платы. Это приведет к увеличению суммарных доходов населения, от которых вырастет и платежеспособный спрос, уравновешивая спрос и предложение без увеличения размера оплаты труда. Если к этому сбалансированному спросу добавить увеличение зарплат по стране, это приведет к преобладанию спроса над предложением. Поэтому увеличение доходов населения следует проводить пропорционально росту производительности труда, как на отдельном предприятии, так и в масштабах всей страны. Это необходимо для обеспечения сбалансированности спроса и предложения, повышения реальных, а не мнимых доходов населения и их сохранения от обесценивания инфляцией. Поэтому экономическую обоснованность увеличения доходов населения страны следует оценивать сопоставлением их темпов роста с темпами роста средней производительности труда по стране.

На пути к росту и укреплению экономики увеличение инвестиций в основной капитал в 2022 г. составил 4,6%. Согласно прогнозам Минэкономразвития в 2023 г ожидается их рост на 0,5% (рис. 3). В 2023 г. спрогнозировано небольшое увеличение сальдированного финансового результата хозяйств. Этот показатель определяется как разность между прибылью прибыльных организаций и убытком убыточных по всем видам деятельности. Прогнозируется, что отрасли, которые понесли потери в 2022 г. будут восстанавливаться. После этого ожидается ежегодный стабильный рост сальдированной прибыли номинально на 6% [19]. Управление финансовыми результатами проводят на основе анализа по данным бухгалтерского учета [2].

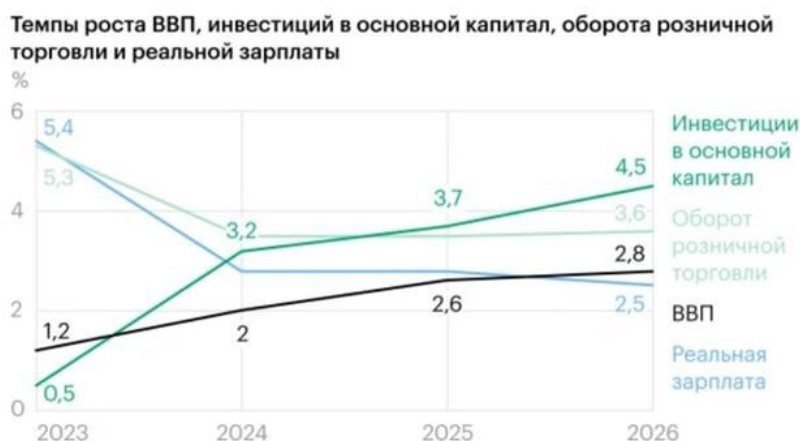


Рисунок 3 - Прогноз Минэкономразвития на 2023 -2026 гг

DOI: <https://doi.org/10.23670/ECNMS.2023.2.1.4>

Примечание: прогноз Минэкономразвития [19]

Увеличение экспорта по данным министерства достигнет в 2023 г. \$466 млрд, что ниже показателя 2022 г. на 21%. К 2026 предполагается рост до \$505 млрд. Прирост импорта относительно \$280 в 2022 г. по прогнозным данным достигнет \$314 млрд в 2023-м и \$363 млрд к 2026 году. Планируется стабильный внешнеторговый баланс \$150 млрд в год. Курс доллара ожидается в размере 76,5 руб. в 2023 г. К 2026 г. его прогнозная оценка в среднем приближается к 78,8 руб. [19].

При росте курса доллара наблюдаются негативные тенденции в экономике США. По данным Биржевого портала (рис. 4) отрицательное сальдо внешнеторгового баланса США не сокращается десятки лет и в марте 2023 г. составило 64,23 USD млн. Министерство финансов США сообщает, что дефицит государственного бюджета Соединенных Штатов в марте 2023 г. достиг \$378,076 млрд, что почти вдвое превышает дефицит марта прошлого года (\$192,634 млрд) [5]. Бюджетное управление Конгресса США прогнозирует дефицит федерального бюджета США в размере \$1,4 трлн. в 2023 г. и дальнейшее его увеличение на период до 2033 г.

Увеличение бюджетного дефицита неизбежно ведет к увеличению заимствований американской казны. Госдолг США превысил \$31,474 трлн. И каждую минуту увеличивается на 2 млн. долларов. Госдолг США в % к ВВП за 22 год составил 144% [12]. В предыдущих исследованиях нами доказано существенное превышение курса доллара относительно его реальной покупательной способности [22, С. 143-149]. Парадоксально, что при таком состоянии финансов США планируется рост котировок доллара. По основным, главным параметрам доллар США не соответствует статусу международной валюты и не имеет оснований для его использования в качестве международной меры стоимости.

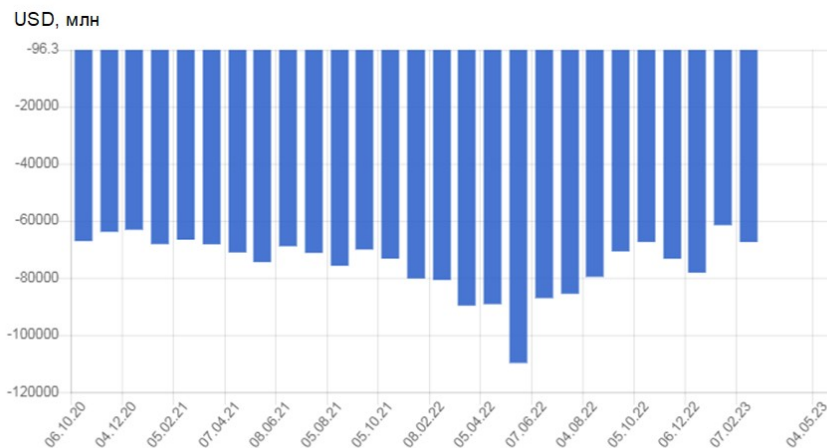


Рисунок 4 - Сальдо внешнеторгового баланса США
DOI: <https://doi.org/10.23670/ECNMS.2023.2.1.5>

Примечание: составлено по данным Take-Profit.org, Биржевой портал № 1

Динамика сальдо внешнеторгового баланса России в отличие от США положительна и имеет тенденцию к росту с высоким коэффициентом покрытия импорта экспортом. Причем наибольшие показатели отмечены во внешней торговле со странами дальнего зарубежья (табл. 2).

Таблица 2 - Сальдо внешней торговли России
DOI: <https://doi.org/10.23670/ECNMS.2023.2.1.6>

Показатели	Годы				
	2000	2010	2019	2020	2021
Всего, млн долл. США	+57 089	+146 995	+165 84	+93 441	+190 337
в т. ч.:					
по странам СНГ, млн долл. США	+1 955	+26 597	+28 496	+25 372	+35 026
по странам дальнего	+55 134	+120 398	+137 348	+68 069	+155 312

зарубежья, млн долл. США					
Коэффициент покрытия импорта экспортом, %	в 2,4 р.	159,8	165,3	138,9	162,6

Примечание: составлено по данным Банка России [16, С. 584]

Промышленность Нижегородской области вносит определённый вклад во внешнеторговую активность Российской Федерации (табл. 3). Сальдо внешней торговли данного региона показывает существенный рост с достижением наивысшего результата в 2021 г. при допущении отрицательных значений в торговле со странами дальнего зарубежья в 2010 и 2019 годах. При этом сальдо торгового баланса в страны дальнего зарубежья в 2021 г. существенно (в 1,56) превосходит сальдо внешней торговли в страны СНГ.

Таблица 3 - Сальдо внешней торговли Нижегородской области

DOI: <https://doi.org/10.23670/ECNMS.2023.2.1.7>

Показатели	Годы				
	2000	2010	2019	2020	2021
Всего, млн долл. США	540,6	-11,6	1462,3	1961,3	3419,9
в т. ч.:					
по странам СНГ, млн долл. США	114,2	326,5	1527,3	1289,0	1334,8
по странам дальнего зарубежья, млн долл. США	426,4	-338,0	-65,0	672,3	2085,2
Коэффициент покрытия импорта экспортом, %	268,3	99,5	142,6	166,8	206,5

Примечание: составлено по данным Нижегородстат [17, С. 275]

Успехом развития промышленности и освобождения экономики от топливно-сырьевой зависимости следует считать опережение роста доли продукции перерабатывающих отраслей в экспорте над ростом доли топливно-сырьевых отраслей. По данным табл. 4 и 5 мы видим, как это происходит в Нижегородской области. Наивысший рост в экспорте продаж наблюдается в наиболее технологичной из отраслей – производстве машин, оборудования и транспортных средств. Данный вид продукции, а также продукция химического производства существенно преобладают в экспорте в страны СНГ, (табл. 4).

Таблица 4 - Основные статьи экспорта Нижегородской области в страны СНГ

DOI: <https://doi.org/10.23670/ECNMS.2023.2.1.8>

Показатели	Годы											
	2010		2017		2018		2019		2020		2021	
	млн долл. США	в процентах к итогу	млн долл. США	в процентах к итогу	млн долл. США	в процентах к итогу	млн долл. США	в процентах к итогу	млн долл. США	в процентах к итогу	млн долл. США	в процентах к итогу
Экспорт	536,0	100	1736,7	100	2052,8	100	1834,3	100	1568,9	100	1698,7	100

всего												
в т. ч.:												
машин, оборудование и транспортные средства	258,6	48,2	812,8	46,8	632,4	30,8	393,0	21,4	506,2	32,3	572,1	33,7
продукция химической промышленности, каучук	125,5	23,4	294,3	16,9	300,5	14,6	405,9	22,1	427,4	27,2	584,4	34,4
металлы и изделия из них	49,9	9,3	158,1	9,1	218,3	10,6	138,2	7,5	115,3	7,3	160,6	9,5
древесина и целлюлозно-бумажные изделия	33,2	6,2	32,0	1,8	38,6	1,9	42,5	2,3	44,6	2,8	75,3	4,4
продукция текстильной и легкой промышленности (кроме текстильной)	22,7	4,2	82,1	4,7	89,8	4,4	106,2	5,8	107,1	6,8	150,1	8,8

)												
---	--	--	--	--	--	--	--	--	--	--	--	--

Примечание: сост. по данным Нижегородстат [17, С. 276]

Таблица 5 - Основные статьи экспорта Нижегородской области в страны дальнего зарубежья

DOI: <https://doi.org/10.23670/ECNMS.2023.2.1.9>

Показатели	Годы											
	2010		2017		2018		2019		2020		2021	
	млн долл. США	в процентах к итогу	млн долл. США	в процентах к итогу	млн долл. США	в процентах к итогу	млн долл. США	в процентах к итогу	млн долл. США	в процентах к итогу	млн долл. США	в процентах к итогу
Экспорт всего	1984,8	100	2182,9	100	3441,5	100	3062,0	100	3329,1	100	4933,6	100
в т. ч.:												
машин, оборудование и транспортные средства	318,5	16,0	333,4	15,3	897,3	26,1	969,1	31,6	1303,7	39,2	1619,0	32,8
минеральные продукты	1089,9	54,9	646,3	29,6	756,8	22,0	936,4	30,6	724,3	21,8	1452,6	29,4
продукция химической промышленности, каучук	130,5	6,6	217,3	10,0	289,5	8,4	289,9	9,5	339,0	10,2	663,4	13,4
металлы и изделия из них	277,5	14,0	692,7	31,7	1046,0	30,4	406,1	13,3	422,7	12,7	586,4	11,9
древесина и целлюлоза	133,5	6,7	104,5	4,8	261,3	7,6	260,6	8,5	320,6	9,6	359,3	7,3

реальной покупательной способности американской валюты. Необходим также отказ от признания доллара США в качестве международной меры стоимости.

Дальнейшие исследования могут быть направлены на поиски скорейших наиболее безболезненных способов и инструментов диверсификации международных валютных расчетов взамен доллару и отказу от его использования в международной оценке обмениваемых активов. Для такой оценки может быть использовано золото, как актив, имеющий реальную стоимость и не принадлежащий какой-либо одной стране, претендующей на глобальную гегемонию.

Конфликт интересов

Не указан.

Рецензия

Все статьи проходят рецензирование. Но рецензент или автор статьи предпочли не публиковать рецензию к этой статье в открытом доступе. Рецензия может быть предоставлена компетентным органам по запросу.

Conflict of Interest

None declared.

Review

All articles are peer-reviewed. But the reviewer or the author of the article chose not to publish a review of this article in the public domain. The review can be provided to the competent authorities upon request.

Список литературы / References

1. Беленькая О. Годовой плановый дефицит бюджета превышен уже за первые 4 месяца / О. Беленькая // ФИНАМ. — 2023. — URL: <https://www.finam.ru/publications/item/godovoy-planovyy-defitsit-byudzheta-prevyshen-uzhe-za-pervyye-4-mesyatsa-20230511-1443/> (дата обращения: 13.04.2023)
2. Баканов М.И. Бухгалтерский учет в торговле / М. И. Баканов, И.М. Дмитриева, М.Б. Чиркова [и др.]; под ред. М.И. Баканова. — Москва: Финансы и статистика, 2002. — 576 с.
3. В Нижегородской области заключены соглашения о защите капиталовложений на 158 млрд руб // Деловой квартал. — 2023. — URL: <https://nn.dk.ru/news/237182998> (дата обращения: 13.04.2023)
4. Деготькова И. Предприятия сообщили о рекордном за 11 лет желании инвестировать / И. Деготькова, И. Ткачев // РБК. — 2023. — URL: https://www.rbc.ru/economics/26/04/2023/6447d6c89a794784b9099ef5?from=from_main_1 (дата обращения: 13.04.2023)
5. Дефицит бюджета США в марте вырос в 2 раза, за первое финполугодие — в 1,7 раза // Интерфакс. — 2023. — URL: <https://www.interfax.ru/business/895745> (дата обращения: 13.04.2023)
6. Евсеева Е. Сумма грантов «Агростартап» для нижегородских фермеров увеличится в 2023 г. на 13,2% / Е. Евсеева // Деловой квартал. — 2023. — URL: <https://nn.dk.ru/news/237182645> (дата обращения: 13.04.2023)
7. Зайцев Ю.К. Влияние обменного курса рубля на прямые иностранные инвестиции из ЕС в Россию в период 2014—2020 годов / Ю.К. Зайцев // Финансы: теория и практика. — 2023. — 27(2). — р. 6-16. — DOI: 10.26794/2587-5671-2023-27-2-6-16.
8. Злобин А. Минфин утвердил окончательную версию законопроекта о налоге на сверхприбыль / А. Злобин // Forbes. — 2023. — URL: https://www.forbes.ru/finansy/488811-minfin-utverdil-okoncatel-nuu-versiu-zakonoproekta-onaloge-na-sverhpribyl?ysclid=lhhsa60mj826820079&utm_medium=email&utm_source=Unisender&utm_campaign=297249526 (дата обращения: 13.04.2023)
9. Мякшин В.Н. Управление инвестиционными процессами в субъектах Российской Федерации на основе сбалансированной системы показателей / В.Н. Мякшин, В.Н. Петров, Т.Н. Песьякова // Финансы: теория и практика. — 2023. — 27(2). — р. 38-49. — DOI: 10.26794/2587-5671-2023-27-2-38-49
10. Предварительная оценка исполнения федерального бюджета за январь-апрель 2023 года / Минфин России. — 2023. — URL: https://minfin.gov.ru/ru/press-center/?id_4=38473-predvaritelnaya_otsenka_ispolneniya_federalnogo_byudzheta_za_yanvar-aprel_2023_goda (дата обращения: 13.04.2023)
11. Новак А.В. Новак анонсировал перевод всех расчетов за ресурсы в национальные валюты / А.В. Новак // РБК. — 2023. — URL: <https://www.rbc.ru/rbcfreenews/6443a7379a794719db24109b> (дата обращения: 13.04.2023)
12. Пенкальская А. Кризис госдолга США — 2023: что это и когда Америка достигнет потолка / А. Пенкальская // РБК. — 2023. — URL: <https://quote.rbc.ru/news/article/645e58c89a7947668c1aadf6> (дата обращения: 13.04.2023)
13. Прусакова А. В Нижегородской области выделили 13 участков под инвестпроекты на 2,9 млрд руб / А. Прусакова // Деловой квартал. — 2023. — URL: <https://nn.dk.ru/news/237181857> (дата обращения: 13.04.2023)
14. Прусакова А. 2 млрд руб., 280 рабочих мест. В Нижегородской области одобрили 10 инвестпроектов / А. Прусакова // Деловой квартал. — 2023. — URL: <https://nn.dk.ru/news/237182620> (дата обращения: 13.04.2023)
15. Прусакова А. Дефицит сохраняется. Нижегородским предприятиям не хватает около 13 тыс. сотрудников / А. Прусакова // Деловой квартал. — 2023. — URL: <https://nn.dk.ru/news/237183048> (дата обращения: 13.04.2023)
16. Российский статистический ежегодник. 2022 / Росстат. — М., 2022. — 691 с.
17. Статистический ежегодник. Нижегородская область, 2022 / Нижегородстат. — Нижний Новгород, 2022. — 281 с.
18. Терентьев А. Дефицит бюджета превысил годовой план: в чем причина и что это значит для экономики / А. Терентьев // Forbes. — 2023. — URL: https://www.forbes.ru/finansy/489163-deficit-budzeta-prevysil-godovoj-plan-v-cem-pricina-i-cto-eto-znacit-dla-ekonomiki?utm_medium=email&utm_source=Unisender&utm_campaign=297249526 (дата обращения: 13.04.2023)

19. Ткачев И. Минэк спрогнозировал максимальный за пять лет рост зарплат в России / И. Ткачев, А. Гальчева // РБК. — 2023. — URL: https://www.rbc.ru/economics/14/04/2023/643870829a7947ca760f7be3?from=from_main_1 (дата обращения: 13.04.2023)
20. Чернов В.А. Инвестиционный анализ / В.А. Чернов. — Москва: Юнити-Дана, 2015. — 159 с.
21. Чернов В.А. Проблемы международных валютных отношений и способы их решения / В.А. Чернов // Экономика. Налоги. Право. — 2022. — Т. 15. — № 4. — С. 86-95. — DOI: 10.26794/1999-849X-2022-15-4-86-95.
22. Экономическая безопасность в условиях цифровой трансформации России / М.Ю. Малкина, В.Я. Захаров, Н.А. Безрукова [и др.] — Москва: Русайнс, 2022. — 268 с.
23. Pankunni N. Volatility of Returns in Stock Market Investments: A study of bRICs nations / N. Pankunni, K. Rajitha // Finance: Theory and Practice. — 2023. — 27(2). — P. 87-98. — DOI: 10.26794/2587-5671-2023-27-2-87-98

Список литературы на английском языке / References in English

1. Belen'kaja O. Godovoj planovoj deficit bjudzheta prevyshen uzhe za pervye 4 mesjaca [Annual planned budget deficit exceeded already in first 4 months] / O. Belen'kaja // FINAM. — 2023. — URL: <https://www.finam.ru/publications/item/godovoy-planovyy-defitsit-byudzheta-prevyshen-uzhe-za-pervye-4-mesyatsa-20230511-1443/> (accessed: 13.04.2023) [in Russian]
2. Bakanov M.I. Buhgalterskij uchet v trgovle [Accounting in Trade] / M. I. Bakanov, I.M. Dmitrieva, M.B. Chirkova [et al.]; ed. by M.I. Bakanov. — Moscow: Finance and Statistics, 2002. — 576 p. [in Russian]
3. V Nizhegorodskoj oblasti zakljucheny soglasheniya o zashhite kapitalovlozhenij na 158 mlrd rub [Nizhny Novgorod Oblast signed agreements to protect capital investments worth RUB 158 billion] // Delovoj kvartal [Business Quarter]. — 2023. — URL: <https://nn.dk.ru/news/237182998> (accessed: 13.04.2023) [in Russian]
4. Degot'kova I. Predpriyatija soobshhili o rekordnom za 11 let zhelanii investirovat' [Businesses reported the highest willingness to invest in 11 years] / I. Degot'kova, I. Tkachev // RBK. — 2023. — URL: https://www.rbc.ru/economics/26/04/2023/6447d6c89a794784b9099ef5?from=from_main_1 (accessed: 13.04.2023) [in Russian]
5. Deficit bjudzheta SShA v marte vyros v 2 raza, za pervoe finpolugodie — v 1,7 raza [U.S. budget deficit doubled in March, 1.7 times in the first fiscal half of the year] // Interfaks [Interfax]. — 2023. — URL: <https://www.interfax.ru/business/895745> (accessed: 13.04.2023) [in Russian]
6. Evseeva E. Summa grantov «Agrostartap» dlja nizhegorodskih fermerov uvelichitsja v 2023 g. na 13.2% [The amount of Agrostartup grants for Nizhny Novgorod farmers will increase by 13.2% in 2023] / E. Evseeva // Delovoj kvartal [Business Quarter]. — 2023. — URL: <https://nn.dk.ru/news/237182645> (accessed: 13.04.2023) [in Russian]
7. Zajcev Ju.K. Vlijanie obmennogo kursa rublja na prjamyje inostrannye investicii iz ES v Rossiju v period 2014—2020 godov [Impact of the Ruble Exchange Rate on Foreign Direct Investment from the EU to Russia in the Period 2014-2020] / Ju.K. Zajcev // Finansy: teorija i praktika [Finance: Theory and Practice]. — 2023. — 27(2). — p. 6-16. — DOI: 10.26794/2587-5671-2023-27-2-6-16. [in Russian]
8. Zlobin A. Minfin utverdil okonchatel'nuju versiju zakonoproekta o naloge na sverhpribyl' [The Ministry of Finance approved the final version of the draft law on excess profits tax] / A. Zlobin // Forbes. — 2023. — URL: https://www.forbes.ru/finansy/488811-minfin-utverdil-okoncatel-nuu-versiu-zakonoproekta-o-naloge-na-sverhpribyl?ysclid=lhhdsa60mj826820079&utm_medium=email&utm_source=Unisender&utm_campaign=297249526 (accessed: 13.04.2023) [in Russian]
9. Mjakshin V.N. Upravlenie investicionnymi processami v sub#ektah Rossijskoj Federacii na osnove sbalansirovannoj sistemy pokazatelej [Management of Investment Processes in the Constituent Entities of the Russian Federation on the Basis of Balanced Scorecards] / V.N. Mjakshin, V.N. Petrov, T.N. Pes'jakova // Finansy: teorija i praktika [Finance: Theory and Practice]. — 2023. — 27(2). — p. 38-49. — DOI: 10.26794/2587-5671-2023-27-2-38-49 [in Russian]
10. Predvaritel'naja ocenka ispolnenija federal'nogo bjudzheta za janvar'-aprel' 2023 goda [Preliminary assessment of federal budget execution for January-April 2023] / Minfin Rossii [Ministry of Finance in Russia]. — 2023. — URL: https://minfin.gov.ru/ru/press-center/?id_4=38473-predvaritel'naya_otsenka_ispolneniya_federal'nogo_byudzheta_za_janvar-aprel_2023_goda (accessed: 13.04.2023) [in Russian]
11. Novak A.V. Novak anonsiroval perevod vseh raschetov za resursy v nacional'nye valjuty [Novak announced the transfer of all resource payments into national currencies] / A.V. Novak // RBK [RBC]. — 2023. — URL: <https://www.rbc.ru/rbcfreenews/6443a7379a794719db24109b> (accessed: 13.04.2023) [in Russian]
12. Penkal'skaja A. Krizis gosdolga SShA – 2023: chto jeto i kogda Amerika dostignet potolka [US government debt crisis – 2023: what it is and when America will hit the ceiling] / A. Penkal'skaja // RBK [RBC]. — 2023. — URL: <https://quote.rbc.ru/news/article/645e58c89a7947668c1aadf6> (accessed: 13.04.2023) [in Russian]
13. Prusakova A. V Nizhegorodskoj oblasti vydeleno 13 uchastkov pod investproekty na 2,9 mlrd rub [13 plots for investment projects worth RUB 2.9bn were allocated to Nizhny Novgorod Region] / A. Prusakova // Delovoj kvartal [Business Quarter]. — 2023. — URL: <https://nn.dk.ru/news/237181857> (accessed: 13.04.2023) [in Russian]
14. Prusakova A. 2 mlrd rub., 280 rabochih mest. V Nizhegorodskoj oblasti odobrili 10 investproektov [RUB 2bn, 280 jobs. 10 investment projects were approved in Nizhny Novgorod Oblast] / A. Prusakova // Delovoj kvartal [Business Quarter]. — 2023. — URL: <https://nn.dk.ru/news/237182620> (accessed: 13.04.2023) [in Russian]
15. Prusakova A. Deficit sohranjaetsja. Nizhegorodskim predpriyatijam ne hvataet okolo 13 tys. sotrudnikov [The deficit persists. Nizhny Novgorod enterprises lack about 13 thousand employees] / A. Prusakova // Delovoj kvartal [Business Quarter]. — 2023. — URL: <https://nn.dk.ru/news/237183048> (accessed: 13.04.2023) [in Russian]
16. Rossijskij statisticheskij ezhegodnik. 2022 [Russian Statistical Yearbook. 2022] / Rosstat. — M., 2022. — 691 p. [in Russian]

17. Statisticheskij ezhegodnik. Nizhegorodskaja oblast', 2022 [Statistical Yearbook. Nizhny Novgorod Oblast, 2022] / Nizhegorodstat. — Nizhnij Novgorod, 2022. — 281 p. [in Russian]
18. Terent'ev A. Deficit bjudzheta prevysil godovoj plan: v chem prichina i chto jeto znacit dlja jekonomiki [The budget deficit has exceeded the annual plan: what is the reason and what it means for the economy] / A. Terent'ev // Forbes. — 2023. — URL: https://www.forbes.ru/finansy/489163-deficit-budzheta-prevysil-godovoj-plan-v-cem-pricina-i-cto-eto-znacit-dla-ekonomiki?utm_medium=email&utm_source=Unisender&utm_campaign=297249526 (accessed: 13.04.2023) [in Russian]
19. Tkachev I. Minjek sprognoziroval maksimal'nyj za pjat' let rost zarplat v Rossii [Ministry of Energy forecasts maximum wage growth in Russia in five years] / I. Tkachev, A. Gal'cheva // RBK [RBC]. — 2023. — URL: https://www.rbc.ru/economics/14/04/2023/643870829a7947ca760f7be3?from=from_main_1 (accessed: 13.04.2023) [in Russian]
20. Chernov V.A. Investicionnyj analiz [Investment Analysis] / V.A. Chernov. — Moscow: Juniti-Dana, 2015. — 159 p. [in Russian]
21. Chernov V.A. Problemy mezhdunarodnyh valjutnyh otnoshenij i sposoby ih reshenija [Problems of International Monetary Relations and Ways of Solving Them] / V.A. Chernov // *Jekonomika. Nalogi. Pravo* [Economics. Tax. Law.]. — 2022. — Vol. 15. — № 4. — P. 86-95. — DOI: 10.26794/1999-849X-2022-15-4-86-95. [in Russian]
22. Jekonomicheskaja bezopasnost' v uslovijah cifrovoj transformacii Rossii [Economic Security in the Conditions of Russia's Digital Transformation] / M.Ju. Malkina, V.Ja. Zaharov, N.A. Bezrukova [et al.] — Moscow: Rusajns, 2022. — 268 p. [in Russian]
23. Pankunni N. Volatility of Returns in Stock Market Investments: A study of bRICs nations / N. Pankunni, K. Rajitha // *Finance: Theory and Practice*. — 2023. — 27(2). — P. 87-98. — DOI: 10.26794/2587-5671-2023-27-2-87-98